



রাজধানী উন্নয়ন কর্তৃপক্ষ (রাজউক)

লিঙ্ক: epms.rajuk.gov.bd

আবেদনকারীর ব্যবহারিক নির্দেশিকা



রাজধানী উন্নয়ন কর্তৃপক্ষ (রাজউক)

হোম

নির্দেশিকা

ই-বিজ্ঞাপন

English

লগইন



রাজউক ই-প্লট এবং ফ্ল্যাট সার্ভিস সমূহ
এখন অনলাইনে



১. প্রধানমন্ত্রী কর্তৃক পূর্বাচল নতুন শহর



প্লট/ফ্ল্যাট হস্তান্তর



প্লট/ফ্ল্যাটের আম-
মোক্তার নামা



প্লট/ফ্ল্যাটের
নামজারি



প্লট/ফ্ল্যাটের এন ও
সি



প্লট/ফ্ল্যাটের
বরাদ্দের টাকা
উত্তোলন



প্লট/ফ্ল্যাট দখল

সার্ভিসের নাম: প্লট/ফ্ল্যাটের ঋণের
অনাপত্তি ছাড়পত্র

তারিখ: ১৮/০৯/২০২৫

DOCUMENTED BY:

Nahida Rahman Ria
Junior SQA Engineer,
Business Automation Ltd
Email: nahida@ba-systems.com

UPDATED BY:

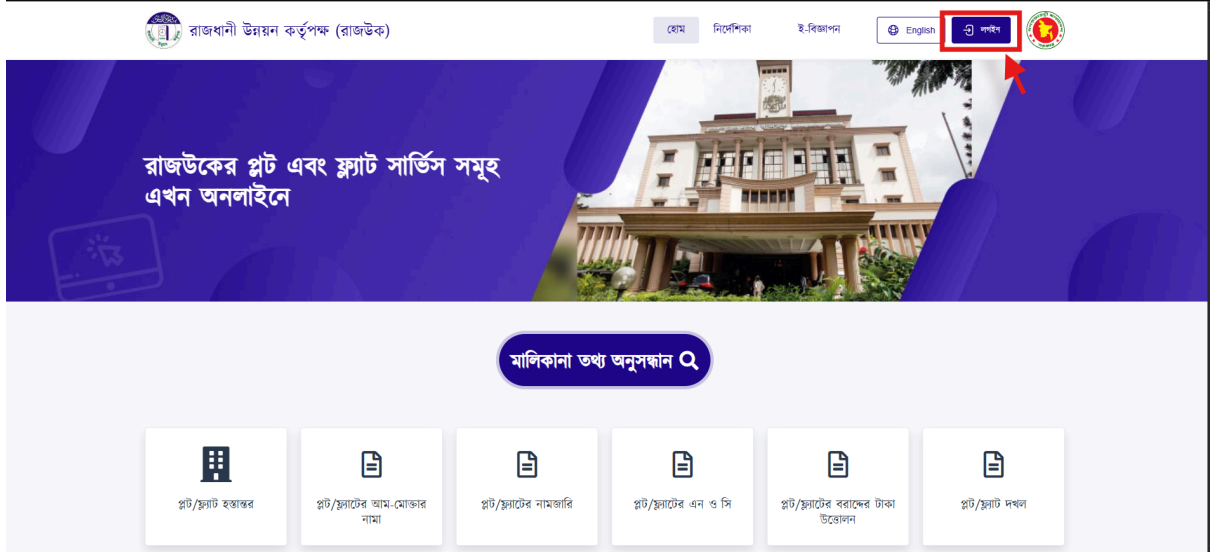
Nihad Tanfiz
Junior Technical Support Executive,
Business Automation Ltd
Email: nihad@ba-systems.com

সূচিপত্র

বিষয়বস্তু
আবেদনের পদ্ধতি
<ul style="list-style-type: none">● সাইন আপ করুন এবং লগইন করুন● প্লট সম্পর্কিত তথ্য● দাতার তথ্য● গ্রহীতার তথ্য● সংযুক্তি

□ OSSPID (One Stop Service Personal ID) তৈরি

যে কোনো ব্রাউজারের মাধ্যমে “epms.rajuk.gov.bd” এই পোর্টালে প্রবেশ করা যাবে। প্রত্যেক আবেদনকারির একটি User ID এবং Password থাকতে হবে। কোনো ব্যবহারকারীর User ID এবং Password না থাকে তবে User তৈরি করতে হবে। User তৈরি করার জন্য Active Email প্রয়োজন রয়েছে। সাইনআপ করার জন্য পোর্টালে প্রবেশ করে প্রথমেই “লগইন” বাটন ক্লিক করতে হবে। (ফিগঃ০১)



ফিগঃ০১

Login বাটনে ক্লিক করলে “**Create account**” নামে নিম্নোক্ত উইন্ডো পাওয়া যাবে। এই উইন্ডো থেকে “**Create Account**” অপশনে ক্লিক করতে হবে(ফিগঃ০২)। প্রথম পদ্ধতি

A new two-factor authentication(2FA) method is being launched to further protect user data in OSSPID and decrease the likelihood of authorized access to users accounts. Upon login, OSSPID users are asked to verify their identity through a second verification step. [more](#)


STAY IN OSSPID ✓

English | বাংলা

OSSPID

Sign in

to continue to


uat-epms.rajuk.gov.bd

Email or Mobile Number

Create account

Forgot password ?


Learn More

Next

ফিগঃ০২

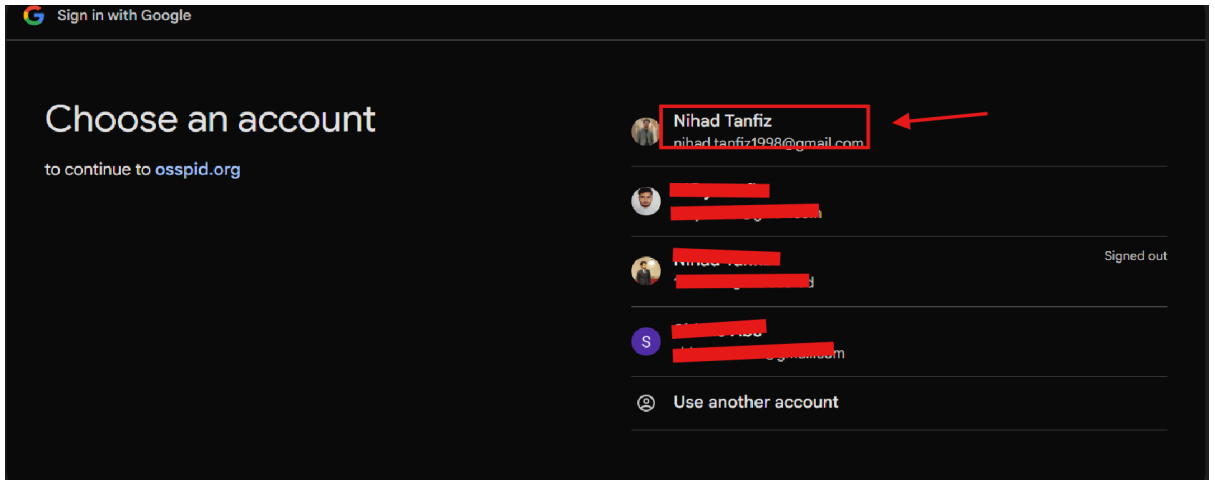
- Create account বাটন ক্লিক করলে নিম্নোক্ত পেজ দেখাবে, যেখানে “Do you have any email address? প্রশ্ন আসবে। যদি কোন অ্যাকাউন্ট থাকে তবে yes ক্লিক করতে হবে। যদি না থাকে তাহলে No ক্লিক করতে হবে (ফিগ-০৩)।
- জিমেইল এড্রেসটা অ্যাকাউন্ট তৈরি করা

উক্ত ডিভাইসে যদি মেইলটি লগইন করা থাকে তবে “Do you have any email address?” এর **Yes** বাটন ক্লিক করতে হবে। **Yes** বাটন ক্লিক করলে নিম্নোক্ত পেজ আসবে। এই পেজ থেকে “Sign up with google” এ ক্লিক করতে হবে। **Sign up with google** এ ক্লিক করলে ঐ ডিভাইসে লগইন থাকা মেইলটি তে ক্লিক করতে হবে(ফিগ-০৪)।



The image shows a web form titled "OSSPID Account Create". At the top, the OSSPID logo is displayed. Below it, the text "OSSPID Account Create" is shown. The form contains two questions with radio button options: "Do you have any email address ?" with "Yes" (selected) and "No" options, and "Do you have any gmail / google business account ?" with "Yes" (selected) and "No" options. A blue button labeled "Sign up with google" is positioned below the questions. At the bottom, a section titled "One Account many portals" features four logos: Bangladesh Investment Development Authority (BIDA), BSCIC Ministry Of Industries, BANGLADESH HI-TECH PARK AUTHORITY, and ভূমি মন্ত্রণালয় (Land Ministry) Bangladesh Government.

ফিগ:০৩



The image shows a Google account selection screen. At the top, it says "Sign in with Google". Below that, the text "Choose an account" is displayed, followed by "to continue to osspid.org". A list of accounts is shown on the right, with the first account, "Nihad Tanfiz" (nihad.tanfiz1998@gmail.com), highlighted by a red box and a red arrow. Other accounts are partially visible but redacted. At the bottom, there is a "Use another account" option.

ফিগঃ০৪

উক্ত মেইলে ক্লিক করার পর নিম্নোক্ত উইন্ডো দেখা যাবে। এই উইন্ডো থেকে ফোন নাম্বার, প্রয়োজনীয় তথ্য পূরণ করে “Sign Up” বাটনে ক্লিক করতে হবে।

OSSPID

OSSPID Account Create

Dear Shinzo Abe , your email (shinzoabe717@gmail.com) has been verified successfully . To complete registration please fill up input fields

+880 5345344557

Name

applicant name

Select gender

Enter password

.....

Confirm password

.....


8 b 2 8


8b28


Sign in instead


Sign up

One Account many portals

 Bangladesh Investment Development Authority

 BSCIC Ministry Of Industries

 BANGLADESH HI-TECH PARK AUTHORITY

 ভূমি মন্ত্রণালয়

“Sign Up” বাটন ক্লিক করার পর নিম্নোক্ত উইন্ডো দেখাবে, এবং “Account created successfully” মেসেজ দেখাবে। তারপর ইউজার লগইন করতে পারবে হোম পেজ থেকে

ফোন নাম্বার দিয়ে একাউন্ট তৈরি করা যদি ইমেইল এড্রেস না থেকে থাকে

- যদি ইমেইল এড্রেস না থেকে থাকে তবে No ক্লিক করতে হবে ফোন নাম্বার দিয়ে একাউন্ট ক্রিয়েট করার জন্য

OSSPID

OSSPID Account Create

Do you have any email address ?
☐ Yes ☒ No

+880

Enter valid mobile number

Name

Select gender


a n a r

Enter captcha code


[Sign in instead](#)

Sign up


One Account many portals




Bangladesh Investment
Development Authority
BIDA



BSCIC
Ministry Of Industries



BANGLADESH
HI-TECH PARK
AUTHORITY



ভূমি মন্ত্রণালয়
গণপ্রজাতন্ত্রী বাংলাদেশ সরকার

- তারপর সাইন উপ এ ক্লিক করলে ওই ফোন নাম্বারে একটি ওটিপি যাবে(ফিগ ০৮)।

A verification code has been sent to your
+88017**640** mobile number. The **Resend
Verification Code** button will be activated in 1
minutes.

Enter account key

00 : 56

Submit



এরপর সাবমিট ক্লিক করার পর আর একটি মেসেজ আসবে ওই মেসেজে যে ফোন নাম্বার ব্যবহার করা হয়েছিল ওই ফোন নাম্বার দিয়ে একটি অটো মেইল এড্রেস এবং পাসওয়ার্ড জেনারেট হবে, যেটি দিয়ে ইউজার লগিন করতে পারবে।

লগইন করার পর এই উইন্ডো টি আসবে, আবেদনকারী যদি “বাংলাদেশি” হয় তবে বাংলাদেশি সিলেক্ট করতে হবে



আবেদনকারীর ধরন নির্বাচন করুন

বাংলাদেশী

বাংলাদেশী (প্রবাসে অবস্থানরত)

← ফিরে যান

আবেদনকারীর ধরন নির্বাচন করার পর পরিচয় যাচাইকরণ একটি পেইজ আসবে। এখানে আপনার জাতীয় পরিচয় পত্র এর তথ্য দিয়ে যাচাই করুন বাটনে ক্লিক করুন। (ফিগ-১২)।



পরিচয় যাচাইকরণ

☒ জাতীয় পরিচয় পত্র নম্বর ☐ পাসপোর্ট নম্বর

বরাহকালীন সময়ের NID নম্বর *

৯৯৯৯৯৯৯৯৯৯

জন্ম তারিখ *

ক্যালেন্ডার হতে জন্মতারিখ নির্বাচন করুন



নাম (বাংলা) *

নাম লিখুন

নাম (ইংরেজি) *

ইংরেজি নাম লিখুন

পিতার নাম *

পিতার নাম লিখুন

মাতার নাম *

মাতার নাম লিখুন

✓ যাচাই করুন

- যাচাই করুন বাটন টি ক্লিক করার পর তথ্যগুলো এনআইডি সার্ভার থেকে ভেরিফাই হয়ে আসবে একটি ফর্ম এর আকারে

জাতীয় পরিচয়পত্র নম্বর

19782695433077542

জন্ম তারিখ

01-Feb-1978

ইমেইল *

riar99638@gmail.com

মোবাইল নং *

+8801521258592

ব্যবহারকারীর লিঙ্গ *

- ☒ পুরুষ
☐ মহিলা
☐ অন্যান্য

আপনার কি রাজউকে কোনো প্লট/ফ্ল্যাট আছে? *

- ☒ হ্যাঁ
☐ না

এস্টেট ও ভূমি *

নির্বাচন করুন

প্রকল্পের নাম *

নির্বাচন করুন

প্লট আইডি *

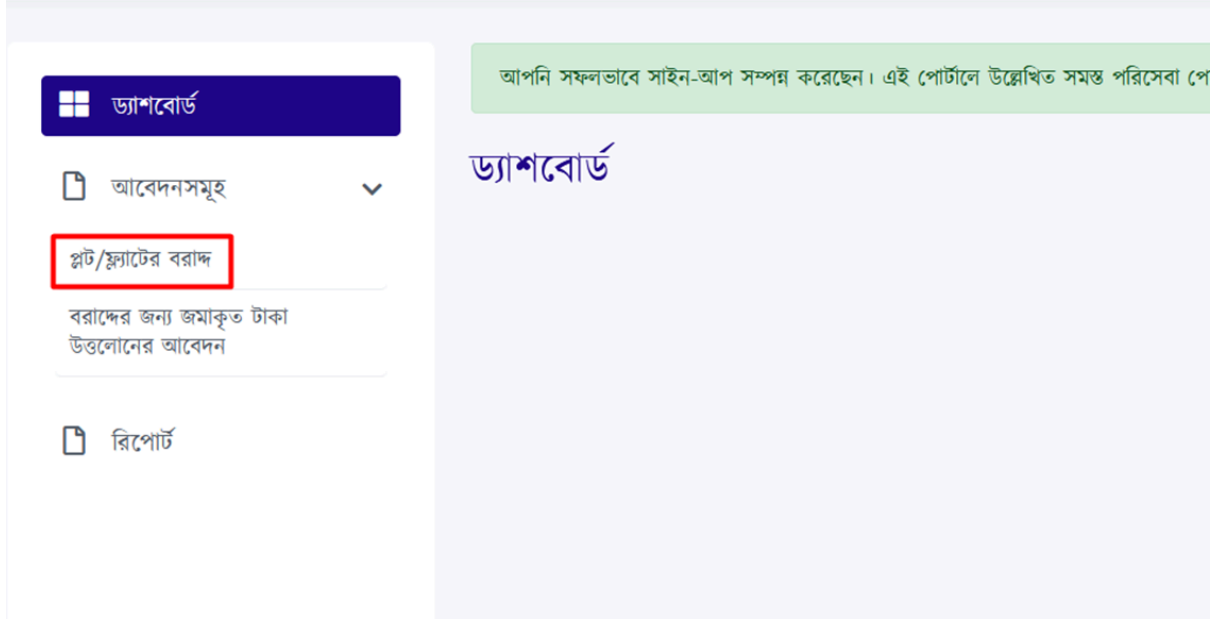

Ex: S01-R07-P07

N.B. চূড়ান্ত বরাদ্দপত্র অনুযায়ী সঠিক প্লট-আইডি লিখুন। উদা: S01-R07-P07.

জমা দিন


সব যায়গা পূরণ করতে হবে সঠিক তথ্য দিয়ে।

জমা দিনে ক্লিক করলে ভেরিফাইড হয়ে ইউজার ড্যাশবোর্ড এ নিয়ে যাওয়া হবে




- আবেদনকারী যদি “বাংলাদেশী (প্রবাসে অবস্থানরত)” হয় তবে নিম্নোক্ত উইন্ডো দেখাবে এই উইন্ডো থেকে বাংলাদেশী (প্রবাসে অবস্থানরত) সিলেক্ট করতে হবে (ফিগ-১৪)।

← ফিরে যান

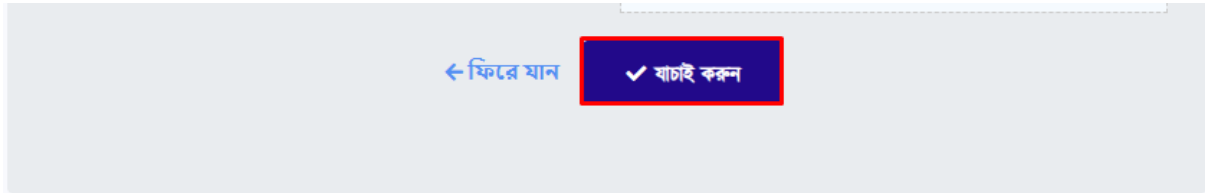
- 

Drop Your Passport scan copy here or [Browse](#) [File Format: *.jpg/.jpeg/.png | Maximum 5 MB | Width 746 to 3500 pixel | Height 1043 to 4500 pixel]



- নিম্নোক্ত ফর্মের তথ্যগুলি পূরণ করে “যাচাই করুন” বাটনে ক্লিক করতে হবে (ফিগ-১৬)।

=



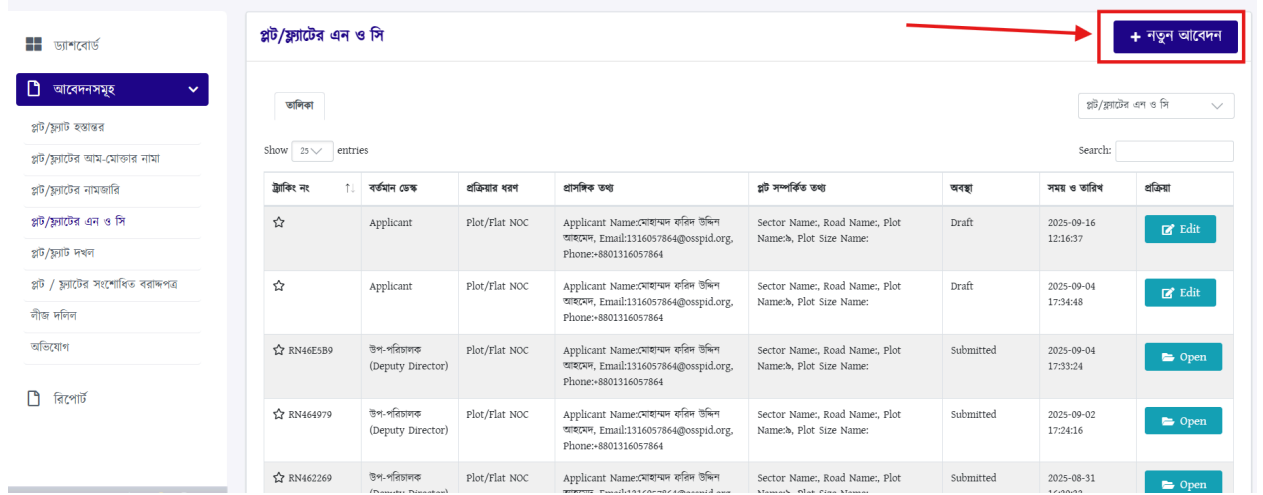
আবেদনের পদ্ধতি

- Sign up সম্পন্ন করার পর User ID & Password দিয়ে লগ-ইন করলে নিম্নের ড্যাশবোর্ড পাবে। আবেদনের লিস্ট বা তালিকা থেকে “প্লট/ফ্ল্যাটের ঋণের অনাপত্তি ছাড়পত্র” সেবাটি ক্লিক করতে হবে (ফিগ-১৭)।



ফিগ-১৭

- আবেদনকারী নতুন আবেদন করতে চাইলে “নতুন আবেদন” বাটনে ক্লিক করবে। নতুন আবেদনে ক্লিক করার পর প্লটের তথ্য, দাতার তথ্য, গ্রহীতার তথ্য দেয়ার জন্য একটি ফরম ওপেন হবে। একাধিক আবেদন করলে Open বাটনে ক্লিক করে পূর্ববর্তী সাবমিটকৃত আবেদন সমূহের তালিকা এবং আবেদন সমূহ দেখতে পাবে। (চিত্র: ১৮)।



The screenshot displays the 'Plot/Flat NOC' application management interface. On the left is a sidebar with navigation links. The main content area is titled 'প্লট/ফ্ল্যাটের এন ও সি' and features a table of applications. A red box highlights the '+ নতুন আবেদন' button in the top right corner.

ক্রমিক নং	বর্তমান ডেফ	প্রক্রিয়ার ধরণ	প্রাপ্তিকৃত তথ্য	প্লট সম্পর্কিত তথ্য	অবস্থা	সময় ও তারিখ	প্রক্রিয়া
☆	Applicant	Plot/Flat NOC	Applicant Name: মোহাম্মদ করিম উদ্দিন আবেদন, Email: 1316057864@tosspld.org, Phone: 8801316057864	Sector Name:, Road Name:, Plot Name:, Plot Size Name:	Draft	2025-09-16 12:16:37	Edit
☆	Applicant	Plot/Flat NOC	Applicant Name: মোহাম্মদ করিম উদ্দিন আবেদন, Email: 1316057864@tosspld.org, Phone: 8801316057864	Sector Name:, Road Name:, Plot Name:, Plot Size Name:	Draft	2025-09-04 17:34:48	Edit
☆ RN46E5B9	উপ-পরিচালক (Deputy Director)	Plot/Flat NOC	Applicant Name: মোহাম্মদ করিম উদ্দিন আবেদন, Email: 1316057864@tosspld.org, Phone: 8801316057864	Sector Name:, Road Name:, Plot Name:, Plot Size Name:	Submitted	2025-09-04 17:33:24	Open
☆ RN464979	উপ-পরিচালক (Deputy Director)	Plot/Flat NOC	Applicant Name: মোহাম্মদ করিম উদ্দিন আবেদন, Email: 1316057864@tosspld.org, Phone: 8801316057864	Sector Name:, Road Name:, Plot Name:, Plot Size Name:	Submitted	2025-09-02 17:24:16	Open
☆ RN462269	উপ-পরিচালক (Deputy Director)	Plot/Flat NOC	Applicant Name: মোহাম্মদ করিম উদ্দিন আবেদন, Email: 1316057864@tosspld.org, Phone: 8801316057864	Sector Name:, Road Name:, Plot Name:, Plot Size Name:	Submitted	2025-08-31 16:00:00	Open

ফিগ-১৮

- প্লট সম্পর্কিত তথ্য

প্লট সম্পর্কিত তথ্য ফরম পূরণ হবে এবং “পরবর্তী” বাটনে ক্লিক করে পরের পেজে যাবে (ফিগ-১৯,২০)।

প্লট/ফ্ল্যাটের ঋণের অনাপত্তি ছাড়পত্র আবেদন

১. প্লটের তথ্য

২. ব্যাংকের তথ্য

৩. আবেদনকারীর তথ্য

৪. সংযুক্তি

৫. দাখিল করুন

প্লট সম্পর্কিত তথ্য

প্রকল্পের নাম	বিলম্বিত আবাসিক প্রকল্প প্লট	এস্টেট ও ভূমি	এস্টেট ও ভূমি- ০৪
প্রকল্পের ধরন	প্লট	সেট/ব্লক নম্বর	1
রাস্তা নম্বর	1	প্লট নম্বর	৯
প্লটের পরিমাণ	কাঠা	ছটাক	বর্গফুট
বরাদ্দকৃত কোড	00067/00067	বরাদ্দের ধরণ	Affected

বন্ধ করুন

খসড়া হিসেবে সংরক্ষণ করুন

← পূর্ববর্তী

পরবর্তী →

ফিগ-১৯

☐ ব্যাংকের তথ্য

প্লট/ফ্ল্যাটের ঋণের অনাপত্তি ছাড়পত্র আবেদন

১. প্লটের তথ্য

২. ব্যাংকের তথ্য

৩. আবেদনকারীর তথ্য

৪. সংযুক্তি

৫. জমা দিন

ব্যাংকের তথ্য

ব্যাংকের নাম *	নির্বাচন করুন	ব্রাঞ্চ নাম *	নির্বাচন করুন
জেলা নাম *	নির্বাচন করুন	উপজেলা নাম *	নির্বাচন করুন
ঠিকানা *	ঠিকানা		

বন্ধ করুন

খসড়া হিসেবে সংরক্ষণ করুন

← পূর্ববর্তী

পরবর্তী →

ফিগ-২০

পূরণীয় তথ্য

- ☐ ব্যাংকের নাম: আবেদনকারী ড্রপডাউন থেকে ব্যাংকের নাম নির্বাচন করবে।
 - ☐ ব্রাঞ্চ নাম: আবেদনকারী ড্রপডাউন থেকে ব্রাঞ্চ নাম নির্বাচন করবে।
 - ☐ জেলা নাম: আবেদনকারী ড্রপডাউন থেকে জেলার নাম নির্বাচন করবে।
 - ☐ উপজেলা নাম: আবেদনকারী ড্রপডাউন থেকে উপজেলার নাম নির্বাচন করবে।
 - ☐ ঠিকানা: আবেদনকারী ঠিকানা লিখবে।
-
- ☐ আবেদনকারীর তথ্য যুক্ত করতে চাইলে “আরও ব্যক্তি যুক্ত করুন” বাটনে ক্লিক করতে হবে (ফিগ-২২)।

আবেদনকারীর তথ্য

ক্রম নং	আবেদনকারীর নাম	পরিচয়পত্রের ধরন	পরিচয়পত্রের নম্বর	মোবাইল নম্বর	পদক্ষেপ
---------	----------------	------------------	--------------------	--------------	---------

+ আরও ব্যক্তি যুক্ত করুন

বন্ধ করুন খসড়া হিসেবে সংরক্ষণ করুন ← পূর্ববর্তী পরবর্তী →

ফিগ-২১

- ☐ আবেদনকারীর তথ্য যুক্ত করতে শুরুতেই এনআইডি/জন্ম নিবন্ধন/পাসপোর্ট দিয়ে ভেরিফাই করতে হবে। এন.আই.ডি দিয়ে ভেরিফাই করতে চাইলে এনআইডি নাম্বার এবং জন্ম তারিখ দিয়ে যাচাই বাটনে ক্লিক করলে দাতার তথ্য নির্বাচন কমিশন অফিসের সফটওয়্যারের মাধ্যমে ভেরিফাই হয়ে তথ্য শো করবে। এরপর তিনি নিজের সাইন দিবে এবং “সংরক্ষণ” বাটনে ক্লিক করবে (চিত্র: ২৩,২৪)।

পরিচয়পত্রের ধরণ *

☐ এন আই ডি ☐ জন্ম নিবন্ধন ☐ পাসপোর্ট

যাচাই করুন মুছুন

ফিগ-২২ ও ২৩

পরিচয়পত্রের ধরণ *

☒ এন আই ডি ☐ জন্ম নিবন্ধন ☐ পাসপোর্ট

এন আই ডি যাচাই করুন

জাতীয় পরিচয়পত্র নম্বর *

জন্ম তারিখ *

নাম (ইংরেজি) *

বাংলাদেশ নির্বাচন কমিশন এর সার্ভার থেকে তথ্য যাচাই করা হবে

যাচাই করুন মুছুন


- এনআইডি নাম্বার জন্ম তারিখ এবং ইংরেজি নাম দিয়ে “যাচাই করুন” বাটনটি ক্লিক করলে আরেকটি ফর্ম আশে এনআইডি সার্ভার থেকে যাচাই হয়ে আসার পর

আবেদনকারী তথ্য ফর্ম


আবেদনকারীর তথ্য


জাতীয় পরিচয় পত্র নম্বর	7344525055	জন্ম তারিখ	25-Dec-1993
নাম (বাংলা) *	মোঃ মোজাম্মেল হক	নাম (ইংরেজি) *	MD. MUZAMMAL HAQUE
পিতার নাম *	মোঃ সুলতান উদ্দিন	স্বামী/স্ত্রীর নাম	Begum
মাতার নাম *	মুর্শিদা খাতুন	জাতীয়তা *	বাংলাদেশী
মোবাইল নম্বর *	01521279592	ইমেইল	saif@gmail.com


বর্তমান ঠিকানা	স্থায়ী ঠিকানা <input type="checkbox"/> স্থায়ী ও বর্তমান ঠিকানা একই		
জেলা	ময়মনসিংহ	জেলা	ময়মনসিংহ
উপজেলা/ থানা	ময়মনসিংহ সদর	উপজেলা/ থানা	ময়মনসিংহ সদর
ঠিকানা *	বাসা/হোল্ডিং: ০৩, গ্রাম/রাস্তা: সিরতা নয়াপাড়া, ইউনিয়ন/ওয়ার্ড: সিরতা	ঠিকানা *	বাসা/হোল্ডিং: ০৩, গ্রাম/রাস্তা: সিরতা নয়াপাড়া, ইউনিয়ন/ওয়ার্ড: সিরতা
পোস্ট কোড	২২০০	পোস্ট কোড	২২০০


 Signature *

Browse and choose the files your from your computer











 Photo *


Browse and choose the files your from your computer









 সংরক্ষণ করুন

 বাতিল করুন

আবেদনকারীর তথ্য

ক্রঃ নং	আবেদনকারীর নাম	পরিচয়পত্রের ধরন	পরিচয়পত্রের নম্বর	মোবাইল নম্বর	পদক্ষেপ
বন্ধ করুন	খসড়া হিসেবে সংরক্ষণ করুন				 পূর্ববর্তী  পরবর্তী

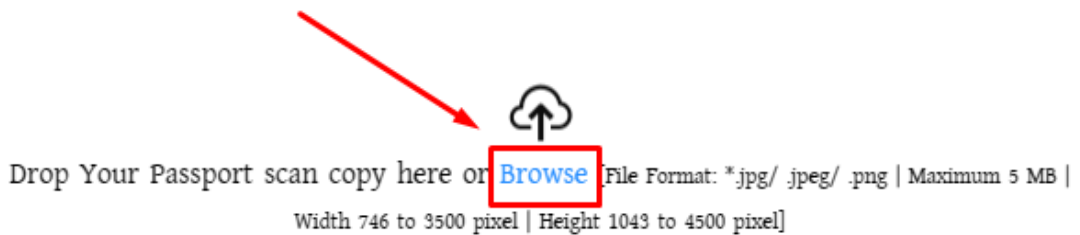
ফিগ-২৪

- আবেদনকারী “+” বাটন ক্লিক করে নিজের **Signature** স্ক্যান করে পিএনজি বা জেপিজে ফরমেটে আপলোড করবে।
- এবং আরেকটি নতুন **Photo** আপলোড করতে হয়।
- তারপর পরবর্তী বাটনে ক্লিক করলে আবেদনকারীর তথ্য যুক্ত হয়ে যায় আবেদনে এবং আবেদনকারী আপডেট বা রিজেক্ট করতে পারবে নিম্নের আইকনের মাধ্যমে।
- আবেদনকারী যদি জন্ম নিবন্ধন নাম্বার দিতে চায় সেক্ষেত্রে নাম্বার এবং জন্ম তারিখ দিয়ে যাচাই বাটনে ক্লিক করবে। এবং বাকি তথ্য দিয়ে ফর্ম পূরণ করতে হবে
- পাসপোর্ট দিয়ে যাচাই করতে আবেদনকারীকে “**Browse**” বাটনে ক্লিক করে স্ক্যান করা পাসপোর্ট এর ছবি আপলোড করে OCR সম্পন্ন করতে হবে (চিত্র: ২৬)।

পরিচয়পত্রের ধরণ *

☐ এন আই ডি ☐ জন্ম নিবন্ধন ☒ পাসপোর্ট

পাসপোর্ট যাচাই করুন









ফিগ-২৫ ও ২৬

- আবেদনকারীর তথ্য আপডেট বা রিজেক্ট করতে পারবে নিম্নের আইকনের মাধ্যমে। (ফিগ-২৭)

আবেদনকারীর তথ্য

+ আরও ব্যক্তি যুক্ত করুন

ক্রঃ নং	আবেদনকারীর নাম	পরিচয়পত্রের ধরন	পরিচয়পত্রের নম্বর	মোবাইল নম্বর	পদক্ষেপ
1	মোঃ মাহবুবুল হোসেন	Nid	1472440948	01312765489	 
2	ইদ্রিসুফ	Passport	BL0295989	01521258589	 
3	মোঃ মোজাম্মেল হক	Birth Certificate	36756234536543	01521258578	 

বন্ধ করুন

খসড়া হিসেবে সংরক্ষণ করুন

← পূর্ববর্তী

পরবর্তী →

- সংযুক্তির জন্য প্রয়োজনীয় ডকুমেন্টসমূহ “Choose File” বাটনে ক্লিক করে ফাইল গুলো সংযুক্ত করা যাবে। (ফিগ-২৮)।

সংযুক্তির জন্য প্রয়োজনীয় ডকুমেন্ট

নং	প্রয়োজনীয় সংযুক্তি	সংযুক্ত ফাইল (PDF)
1 *	কি উদ্দেশ্যে ঋণ গ্রহণের আবেদন তা স্পষ্ট করে সাদা কাগজে আবেদনপত্র দাখিল করতে হবে সর্বোচ্চ ফাইল সাইজ 1 MB	<div>Choose File No file chosen</div> <div>ছবি থেকে পিডিএফ এ কনভার্ট করতে চাইলে এখানে ক্লিক করুন</div>
2 *	বীজ গ্রহীতা আম-মোক্তারের ০১(এক) কপি সত্যায়িত ছবি সর্বোচ্চ ফাইল সাইজ 1 MB	<div>Choose File No file chosen</div> <div>ছবি থেকে পিডিএফ এ কনভার্ট করতে চাইলে এখানে ক্লিক করুন</div>
3 *	রাজউকের নির্ধারিত ছকের অনুরোধে ৩০০/-+৩০০/-+৩০০/- টাকার স্ট্যাম্প নিচ কর্তৃক সম্পাদিত অঙ্গীকারনামা,হলফনামা এবং সংশ্লিষ্ট ব্যাংক কর্তৃক সম্পাদিত চুক্তিনামা সর্বোচ্চ ফাইল সাইজ 1 MB	<div>Choose File No file chosen</div> <div>ছবি থেকে পিডিএফ এ কনভার্ট করতে চাইলে এখানে ক্লিক করুন</div>
4 *	পূর্ব ঋণ প্রদানের অনুমতি প্রদান করা হয়ে থাকলে তা পরিশোধের ছাড়পত্র/রেহেন দলিল / দায়মুক্ত সনদ/অনাপত্তি সর্বোচ্চ ফাইল সাইজ 1 MB	<div>Choose File No file chosen</div> <div>ছবি থেকে পিডিএফ এ কনভার্ট করতে চাইলে এখানে ক্লিক করুন</div>

বন্ধ করুন

খসড়া হিসেবে সংরক্ষণ করুন

← পূর্ববর্তী

পরবর্তী →

ফিগ-২৭

□ এরপর আবেদনকারী ভিউ পেজে গিয়ে সব তথ্য সঠিক কিনা যাচাই করে দেখতে পারে (ফিগ-২৯)।

নীজ দাখিল

১. প্লটের তথ্য

২. আবেদনকারীর তথ্য

৩. সংশ্লিষ্ট

৪. দাখিল করণ

১ম ব্যক্তির তথ্য

নাম (বাংলা)

নাম (ইংরেজি)

পিতার নাম

মাতার নাম

স্বামী/স্ত্রীর নাম

জাতীয় পরিচয়পত্র নম্বর

মোবাইল নম্বর

ইমেইল

জন্ম তারিখ

বর্তমান জেলা

বর্তমান উপজেলা/ থানা

বর্তমান ঠিকানা

বর্তমান পোস্ট কোড

স্থায়ী জেলা

স্থায়ী উপজেলা / থানা

স্থায়ী ঠিকানা

: মোহাম্মদ ফারিদ উদ্দিন আহমেদ

: MOHAMMAD FARID UDDIN AHMED

: মোঃ ফারুক

: আরোশা খানম

:

: 19732690243848369

: 01234567888

: test@gmail.com

: 07-Oct-1973

: চুয়াডাঙ্গা

: আলমডাংগা

: sdsasd

: 1207

: চুয়াডাঙ্গা

: আলমডাংগা

: sdsasd



আপলোড



এনআইডি



স্বাক্ষর

প্লটের তথ্য

এস্টেট ও ভূমি

প্রকল্পের নাম

প্রকল্পের ধরন

সেক্টর/ব্লক

রাস্তা নম্বর

প্লট নম্বর

প্লটের পরিমাণ (কাঠা)

বরাদ্দগ্রহিতার আইডি

বরাদ্দগ্রহিতার ধরণ

: এস্টেট ও ভূমি- ০৪

: Jhilmil

: প্লট

: ০১

: ১

: ০১

: ৩

: ৩২৫৯৮৬৬

: আইনজীবী

ব্যাংকের তথ্য

ব্যাংকের নাম

ব্রাঞ্চ নাম

জেলা নাম

উপজেলা নাম

ঠিকানা

: Agrani Bank Limited

: Hat khula

: কক্সবাজার

: উখিয়া


: Dhaka, Turag

সংযুক্তি সমূহ

সম্প্রদায়ের নাম	ফাইল
কোনো তথ্য পাওয়া যায় নি।	
০৮(আট) কপি সত্যায়িত ছবি এবং ছবির পিছনে দিল্লি কর্তৃক স্বাক্ষরিত	 দেখুন
কোনো তথ্য পাওয়া যায় নি।	
কোনো তথ্য পাওয়া যায় নি।	
কোনো তথ্য পাওয়া যায় নি।	
কোনো তথ্য পাওয়া যায় নি।	
কোনো তথ্য পাওয়া যায় নি।	

☒ আমি সত্যায়িত এখানে ঘোষণা করছি যে, উপরে প্রদত্ত তথ্যগুলি আমার সর্বোত্তম জ্ঞান অনুসারে সত্য এবং যে কোন মিথ্যা তথ্য/বিবৃতি দেওয়া হলে আমি দায়ী থাকব। অশাখা হলে রাজস্ব থেকে কোনো আইনশৃঙ্খলা ব্যবস্থা গ্রহণ করতে পারবেন।

অর্থ প্রদানের প্রক্রিয়া ☐ অনলাইন পেমেন্ট ☐ অফলাইন পেমেন্ট

বন্ধ করুন	খসড়া হিসেবে সংরক্ষণ করুন	 দাখিল করুন	← পূর্বদপ্তর
-----------	---	--	------------------------------

ফিগ-২৮

- ☐ আবেদনকারী সংযুক্তি সমূহ সঠিক কিনা যাচাই করতে “দেখুন” বাটনে ক্লিক করে পুনরায় দেখতে পারবে। এবং সবশেষে আবেদনকারী স্বত্ত্বাধীনে সম্মতি প্রদান করে শর্তাবলি মেনে টিক চিহ্ন (✓) সিলেক্ট করবে।
- ☐
- ☐ খসড়া হিসেবে সংরক্ষণ করতে চাইলে “খসড়া হিসেবে সংরক্ষণ করুন” বাটনে ক্লিক করবে এবং জমা দিতে চাইলে “দাখিল করুন” বাটনে ক্লিক করবে(ফিগ-৩৬)।
- ☐ আবেদনটি দাখিল হয়ে যাবে।

সমাপ্ত